

### Просмотр IPTV на ТВ LG Smart TV.

1. Необходимо установить приложение для просмотра IPTV из LG Smart World. (магазин приложений для LG Smart TV). Нажимаем кнопку Home на ДУ.

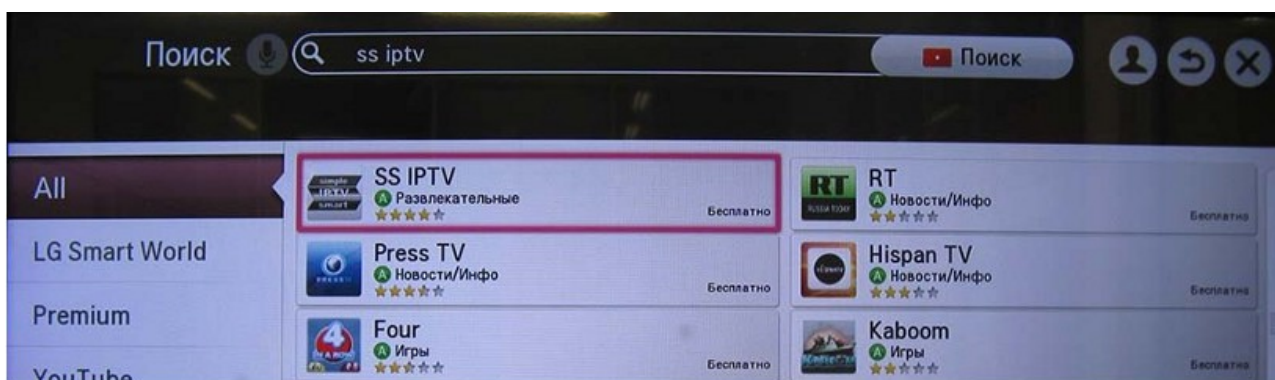


2. Выбираем окно «Smart World»

3. В верхнем правом углу выбираем кнопку «ПОИСК»

4. В строке поиска вводим «ss iptv» и нажимаем красную кнопку на пульте


5. В появившемся списке выбираем программу «SS IPTV»



6. Выбираем кнопку «Установить» и ждем пока приложение установится

7. Выбираем кнопку «Запустить»

8. Далее необходимо загрузить плей-лист, соответствующий Вашему тарифному плану. Для загрузки собственного плей-листа войдите в приложение и нажмите на кнопку **Настройки** главного экрана.



9. Для загрузки по ссылке войдите в подраздел **Плей-лист** экрана настроек, введите в соответствующем поле url плей-листа в формате m3u и нажмите на кнопку **Загрузить**.

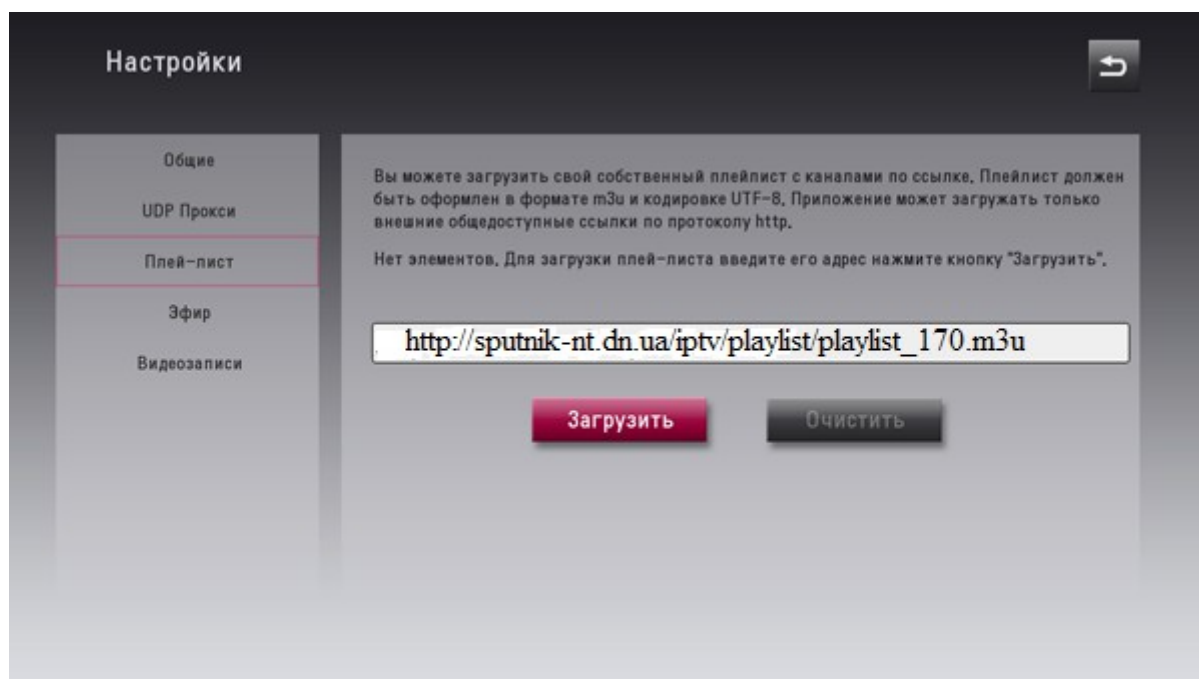
**Ссылки для тарифных планов:**

**Trend 1 - [http://sputnik-nt.dn.ua/iptv/playlist/playlist\\_70.m3u](http://sputnik-nt.dn.ua/iptv/playlist/playlist_70.m3u)**

**Trend 2 - [http://sputnik-nt.dn.ua/iptv/playlist/playlist\\_110.m3u](http://sputnik-nt.dn.ua/iptv/playlist/playlist_110.m3u)**

**Comfort 3/ Comfort 3, Premium 4/Premium 4+, Premium 5/Premium 5 + - [http://sputnik-nt.dn.ua/iptv/playlist/playlist\\_170.m3u](http://sputnik-nt.dn.ua/iptv/playlist/playlist_170.m3u)**

**Premium + HD(до 250 каналов) – [http://sputnik-nt.dn.ua/iptv/playlist/playlist\\_250\\_HD.m3u](http://sputnik-nt.dn.ua/iptv/playlist/playlist_250_HD.m3u)**



**Приложение выдаст сообщение об успехе или неудаче загрузки.**

Доводим до Вашего сведения, что данные приложения написаны сторонними разработчиками и компания Спутник НТ не несет ответственности за их работоспособность.