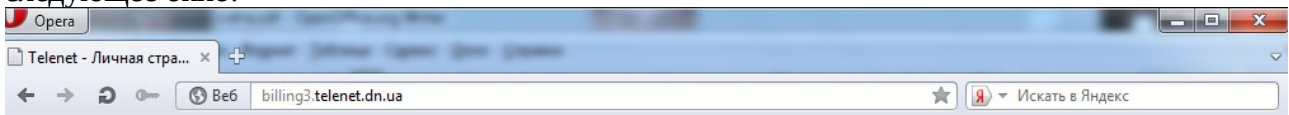



Как проверить состояние моего счёта?

Открыть любой браузер (программа для просмотра интернет страниц, в примере используется опера) и перейти на страничку <https://billing3.telenet.dn.ua/> , откроется следующее окно:

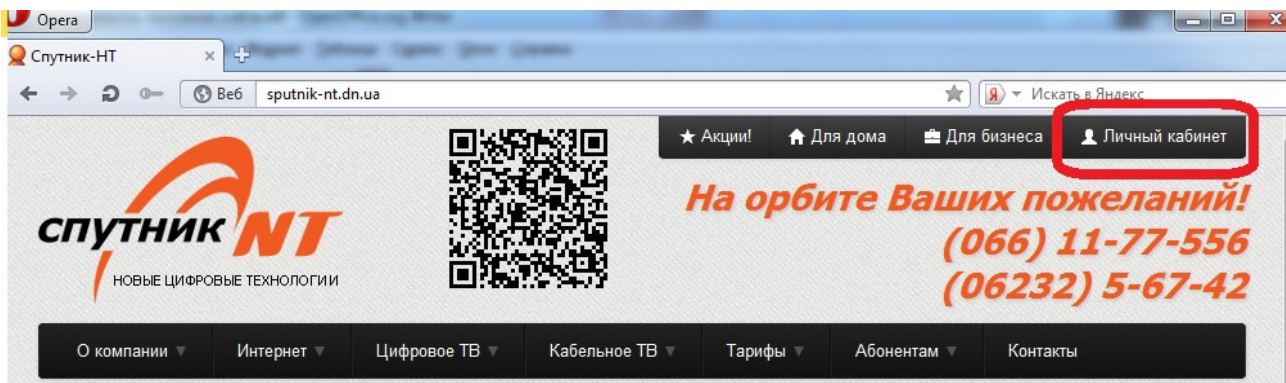


Личная страница 


Логин

Пароль

На эту же страницу можно попасть через наш сайт <http://sputnik-nt.dn.ua> , нажав на кнопку «Личный кабинет» в правом верхнем углу экрана.



В этом окне вводим логин и пароль из договора и нажимаем кнопку «Найти»

2013-04-08 15:41		Вы: ██████████		Главная	Выход		
Оплата		Статистика		Изменить пароль		Поддержка	
Общая информация							
Телефон	██████████						
E-mail							
Почтовый адрес	Украина, обл Донецкая, г Макеевка, кв-л Шахтерский, ██████████						
Номер договора	Код авторизации	Баланс (История...)	Валюта				
██████████	7168651706	0,00	грн				
Учетная запись							
Логин	Тариф	Следующий Тариф	Израсходовано услуги (МБ)	Остаток предоплаченной услуги	Состояние (История...)		
hate2pay	Спутник - Летний 30М (06.2012)	Спутник - Летний 30М (06.2012)	-	-	Активен		

На этой странице можно увидеть баланс(текущее состояние) счёта, а также код авторизации, который необходим при пополнении счёта через терминалы.